


## FOLHA ÍNDICE


No envelope PROPOSTA DE PREÇO contém documentos na seguinte ordem:

- CARTA PROPOSTA DIRIGIDA A CPL;
- PLANILHA ORÇAMENTÁRIA;
- CRONOGRAMA FÍSICO-FINANCEIRO;
- COMPOSIÇÃO DOS PREÇOS UNITÁRIOS;
- COMPOSIÇÃO DE B.D.I.;
- COMPOSIÇÃO DE ENCARGOS SOCIAIS.



Rondenele Soares do Carmo  
Empresário e Engenheiro Civil  
CREA/RN 211541185-4  
ENSERV SERVIÇOS DE ENGENHARIA  
C.N.P.J: 27.060.602/0001-90

Avenida Marechal Floriano Peixoto, 631 – Andar 1 – Betel – Apodi/RN – CEP: 59.700-000  
Cel: (84) 9 9611-1018  
E-mail: rondenellesoares15@hotmail.com  
C.N.P.J: 27.060.602/0001-90



A

**CPL DA PREFEITURA MUNICIPAL DE APODI/RN**

**LICITAÇÃO Nº 004/2022-PMA / TOMADA DE PREÇOS**

**- PROCESSO: 10050001/2022**

**- DATA DA SEÇÃO PÚBLICA: 31/05/2022 – HS: 09h:00 min**

**OBJETO:**

Contratação de empresa destinada a execução das obras de “CONSTRUÇÃO DE QUADRA POLIESPORTIVA DESCOBERTA”, localizada na comunidade Santa Cruz, S/N, na Zona Rural do município de Apodi/RN, conforme especificações e demais elementos técnicos constantes no Projeto Básico.

Prezados,

Com base no edital da tomada de preços Nº 004/2022, processo Nº 10050001/2022, apresentamos a seguir, nossa proposta para execução do objeto em licitação.

**I-Preço:**

Apresentamos a proposta da execução do serviço a um valor de **R\$ 176.461,31** (Cento e setenta e seis mil, quatrocentos e sessenta e um reais e trinta e um centavos). Valor no qual está incluso todas as despesas com material, equipamentos e mão de obra (EPI's, encargos sociais, alimentação, transporte, etc).


**II- Validade da proposta**

60 (Sessenta) dias, contados a partir da data da apresentação.

**III- Forma de pagamento**

Conforme medições e prazos contidos no edital.

Atenciosamente,

  
Rondenelly Soares do Carmo  
Empresário e Engenheiro Civil  
CREA/RN 211541185 - 4  
ENSERV SERVIÇOS DE ENGENHARIA

C.N.P.J: 27.060.602/0001-90  
Avenida Marechal Floriano Peixoto, 631 – Andar 1 – Betel – Apodi/RN – CEP: 59.700-000

Cel: (84) 9 9611-1018

E-mail: rondenellesoares15@hotmail.com

C.N.P.J: 27.060.602/0001-90

  
Rondenelly Soares do Carmo  
Empresário e Engenheiro Civil  
CREA/RN 211541185 - 4  
ENSERV SERVIÇOS DE ENGENHARIA  
C.N.P.J: 27.060.602/0001-90



**ENSERV**  
Serviços de  
Engenharia

Rôndenelle Soares do Carmo  
Empresário e Engenheiro Civil  
CREA/RN 211541185-4  
ENSERV SERVIÇOS DE ENGENHARIA  
C.N.P.J: 27.060.602/0001-90

OBRA: EXECUÇÃO DAS OBRAS DE "CONSTRUÇÃO DE QUADRA POLIESPORTIVA DESCOBERTA",  
LOCALIZADA NA COMUNIDADE SANTA CRUZ, S/N, NA ZONA RURAL DO MUNICÍPIO DE APODI/RN.

LOCAL: SANTA CRUZ, ZONA RURAL DO MUNICÍPIO DE APODI/RN


DATA: 31 DE MAIO DE 2022

B.D.I: 19,84%

### PLANILHA ORÇAMENTÁRIA

ITEM	ESPECIFICAÇÃO	QUANT.	UN	UNITÁRIO	TOTAL
<b>1</b>	<b>SERVIÇOS PRELIMINARES</b>				<b>R\$ 3.304,52</b>
1	PLACA DE OBRA EM CHAPA DE AÇO GALVANIZADO, INSTALADA	6,00	M2	R\$ 394,30	R\$ 2.365,80
2	LOCACAO CONVENCIONAL DE OBRA, UTILIZANDO GABARITO DE TÁBUAS CORRIDAS PONTALETADAS A CADA 2,00M - 2 UTILIZAÇÕES. AF_10/2018	16,00	M	R\$ 58,67	R\$ 938,72
<b>2.</b>	<b>MOVIMENTO DE TERRA</b>				<b>R\$ 2.904,04</b>
1	ESCAVAÇÃO MANUAL DE VALA COM PROFUNDIDADE MENOR OU IGUAL A 1,30 M. AF_03/2016	2,96	M3	R\$ 87,76	R\$ 259,77
2	ATERRO MANUAL DE VALAS COM AREIA PARA ATERRO E COMPACTAÇÃO MECANIZADA. AF_05/2016	24,24	M3	R\$ 104,78	R\$ 2.539,87
3	REATERRO MANUAL DE VALAS COM COMPACTAÇÃO MECANIZADA. AF_04/2016	2,96	M3	R\$ 35,27	R\$ 104,40
<b>3.</b>	<b>ESTRUTURAS E IMPERMEABILIZAÇÕES</b>				<b>R\$ 15.743,11</b>
1	(COMPOSIÇÃO REPRESENTATIVA) EXECUÇÃO DE ESTRUTURAS DE CONCRETO ARMADO, PARA EDIFICAÇÃO INSTITUCIONAL TÉRREA, FCK = 25 MPA. AF_01/2017	3,63	M3	R\$ 3.880,40	R\$ 14.085,85
2	IMPERMEABILIZAÇÃO DE SUPERFÍCIE COM EMULSÃO ASFÁLTICA, 2 DEMÃOS AF_06/2018	41,85	M2	R\$ 39,60	R\$ 1.657,26
<b>4.</b>	<b>ALVENARIAS</b>				<b>R\$ 4.453,47</b>
1	ALVENARIA DE VEDAÇÃO DE BLOCOS CERÂMICOS FURADOS NA HORIZONTAL DE 9X19X19 CM (ESPESSURA 9 CM) E ARGAMASSA DE ASSENTAMENTO COM PREPARO EM BETONEIRA. AF_12/2021	51,26	M2	R\$ 86,88	R\$ 4.453,47
<b>5.</b>	<b>REVESTIMENTO DE PISO</b>				<b>R\$ 108.272,86</b>
1	REGULARIZAÇÃO E COMPACTAÇÃO DE SUBLEITO DE SOLO PREDOMINANTEMENTE ARENOSO. AF_11/2019	544,00	M2	R\$ 1,32	R\$ 718,08
2	EXECUÇÃO E COMPACTAÇÃO DE BASE E OU SUB-BASE PARA PAVIMENTAÇÃO DE SOLO (PREDOMINANTEMENTE ARENOSO) BRITA - 40/60 - EXCLUSIVE SOLO, ESCAVAÇÃO, CARGA E TRANSPORTE. AF_11/2019	27,20	M3	R\$ 138,22	R\$ 3.759,58
3	APLICAÇÃO DE LONA PLÁSTICA PARA EXECUÇÃO DE PAVIMENTOS DE CONCRETO. AF_11/2017	544,00	M2	R\$ 3,70	R\$ 2.012,80
4	PISO EM CONCRETO ARMADO COM TELA, PREPARO MECANICO, ESPESSURA 5 CM. (BASEADO NA COMPOSIÇÃO 72183)	544,00	M2	R\$ 123,24	R\$ 67.042,56
5	PISO EM GRANILITE (BASEADA NA COMPOSIÇÃO 101752/SINAPI)	544,00	M2	R\$ 49,41	R\$ 26.879,04
6	PINTURA DE PISO COM TINTA ACRÍLICA, APLICAÇÃO MANUAL, 2 DEMÃOS, INCLUSO FUNDO PREPARADOR. AF_05/2021	544,00	M2	R\$ 14,45	R\$ 7.860,80
<b>6.</b>	<b>REVESTIMENTO DE PAREDE</b>				<b>R\$ 3.735,24</b>
1	CHAPISCO APLICADO EM ALVENARIA (SEM PRESENÇA DE VÃOS) E ESTRUTURAS DE CONCRETO DE FACHADA, COM COLHER DE PEDREIRO. ARGAMASSA TRAÇO 1:3 COM PREPARO EM BETONEIRA 400L. AF_06/2014	97,73	M2	R\$ 6,59	R\$ 644,04

2	MASSA ÚNICA, PARA RECEBIMENTO DE PINTURA, EM ARGAMASSA TRAÇO 1:2:8, PREPARO MECÂNICO COM BETONEIRA 400L, APLICADA MANUALMENTE EM FACES INTERNAS DE PAREDES, ESPESSURA DE 20MM, COM EXECUÇÃO DE TALISCAS. AF_06/2014	97,73	M2	R\$	31,63	R\$	3.091,20
<b>7.</b>	<b>SERVIÇOS COMPLEMENTARES</b>					<b>R\$</b>	<b>38.048,07</b>
1	ALAMBRADO PARA QUADRA POLIESPORTIVA, ESTRUTURADO POR TUBOS DE AÇO GALVANIZADO, (MONTANTES COM DIÂMETRO 2", TRAVESSAS E ESCORAS COM DIÂMETRO 1 1/4"), COM TELA DE ARAME GALVANIZADO, FIO 14 BWG E MALHA QUADRADA 5X5CM (EXCETO MURETA). AF_03/2021	204,56	M2	R\$	161,98	R\$	33.134,63
2	TRAVES OFICIAL PARA FUTEBOL DE SALÃO 3X2M EM AÇO GALV.3", COM REQUADRO E REDES DE POLIETILENO FIO 4MM (CONJUNTO P/ FUTSAL)	1,00	PAR	R\$	4.913,44	R\$	4.913,44
<b>TOTAL DA PROPOSTA</b>						<b>R\$</b>	<b>176.461,31</b>
(CENTO E SETENTA E SEIS MIL, QUATROCENTOS E SESSENTA E UM REAIS E TRINTA E UM CENTAVOS)							


  
 Rondenelle Soares do Carmo  
 Empresário e Engenheiro Civil  
 CREA/RN 211541185-4  
 ENSERV SERVIÇOS DE ENGENHARIA  
 C.N.P.J: 27.060.602/0001-90

Avenida Marechal Floriano Peixoto, 631 - Andar 1 - Betel - Apodi/RN - CEP: 59.700-000

Cel: (84) 9 9611-1018 / 9 9114 - 0690

E-mail: rondenellesoares15@hotmail.com

C.N.P.J: 27.060.602/0001-90

  
 Rondenelle Soares do Carmo  
 Empresário e Engenheiro Civil  
 CREA/RN 211541185-4  
 ENSERV SERVIÇOS DE ENGENHARIA  
 C.N.P.J: 27.060.602/0001-90



ENSERV  
Serviços de  
Engenharia

OBRA: EXECUÇÃO DAS OBRAS DE "CONSTRUÇÃO DE QUADRA POLIESPORTIVA DESCOBERTA", LOCALIZADA NA COMUNIDADE SANTA CRUZ, S/N, NA ZONA RURAL DO MUNICÍPIO DE APODI/RN.

LOCAL: SANTA CRUZ, ZONA RURAL DO MUNICÍPIO DE APODI/RN

DATA: 31/05/2022

B.D.I: 19,84%

ENCARGOS SOCIAIS NÃO DESONERADO:

HORISTA: 107,43%

MENSALISTA: 64,32%

CRONOGRAMA FÍSICO-FINANCEIRO

ITENS	DESCRIÇÃO	VALOR (R\$)	PARCELAS	PERÍODO (MÊS)	PERÍODO (MÊS)	PERÍODO (MÊS)	PERÍODO (MÊS)
				1	2	3	4
-	CONSTRUÇÃO DE QUADRA DESCOBERTA NA COMUNIDADE SANTA CRUZ, APODI/RN	R\$ 176.461,31	FÍSICO (%)	56,61%	43,39%	0,00%	0,00%
			FINANCEIRO (R\$)	R\$ 99.900,76	R\$ 76.560,55	R\$ -	R\$ -
1.0	SERVIÇOS PRELIMINARES	R\$ 3.304,52	FÍSICO (%)	100,00%	0,00%	0,00%	0,00%
			FINANCEIRO (R\$)	R\$ 3.304,52	R\$ -	R\$ -	R\$ -
2.0	MOVIMENTO DE TERRA	R\$ 2.904,04	FÍSICO (%)	100,00%	0,00%	0,00%	0,00%
			FINANCEIRO (R\$)	R\$ 2.904,04	R\$ -	R\$ -	R\$ -
3.0	ESTRUTURAS E IMPERMEABILIZAÇÕES	R\$ 15.743,11	FÍSICO (%)	100,00%	0,00%	0,00%	0,00%
			FINANCEIRO (R\$)	R\$ 15.743,11	R\$ -	R\$ -	R\$ -
4.0	ALVENARIAS	R\$ 4.453,47	FÍSICO (%)	100,00%	0,00%	0,00%	0,00%
			FINANCEIRO (R\$)	R\$ 4.453,47	R\$ -	R\$ -	R\$ -
5.0	REVESTIMENTO DE PISO	R\$ 108.272,86	FÍSICO (%)	67,88%	32,12%	0,00%	0,00%
			FINANCEIRO (R\$)	R\$ 73.495,62	R\$ 34.777,24	R\$ -	R\$ -
6.0	REVESTIMENTO DE PAREDE	R\$ 3.735,24	FÍSICO (%)	0,00%	100,00%	0,00%	0,00%
			FINANCEIRO (R\$)	R\$ -	R\$ 3.735,24	R\$ -	R\$ -
7.0	SERVIÇOS COMPLEMENTARES	R\$ 38.048,07	FÍSICO (%)	0,00%	100,00%	0,00%	0,00%
			FINANCEIRO (R\$)	R\$ -	R\$ 38.048,07	R\$ -	R\$ -
TOTAIS EM (%)				56,61%	43,39%	0,00%	0,00%
ACUMULADO EM (%)				56,61%	100,00%	100,00%	100,00%
TOTAIS (R\$)				R\$ 99.900,76	R\$ 76.560,55	R\$ -	R\$ -
ACUMULADO (R\$)				R\$ 99.900,76	R\$ 176.461,31	R\$ 176.461,31	R\$ 176.461,31

Rondanella Soares do Carmo  
Empresária e Engenheira Civil  
CREA/RN 211541185-4  
ENSERV SERVIÇOS DE ENGENHARIA  
C.N.P.J.: 27.060.602/0001-90

Avenida Marechal Floriano Peixoto, 651 - Andar 1 - Bairro - Apodi/RN - CEP: 59.700-000

Cel: (84) 9 9611-1018

e-mail: rondanellesoares15@hotmail.com

C.N.P.J.: 27.060.602/0001-90

Rondanella Soares do Carmo  
Empresária e Engenheira Civil  
CREA/RN 211541185-4  
ENSERV SERVIÇOS DE ENGENHARIA  
C.N.P.J.: 27.060.602/0001-90



OBRA: EXECUÇÃO DAS OBRAS DE "CONSTRUÇÃO DE QUADRA POLIESPORTIVA DESCOBERTA", LOCALIZADA NA COMUNIDADE SANTA CRUZ, S/N, NA ZONA RURAL DO MUNICÍPIO DE APODI/RN.

LOCAL: SANTA CRUZ, ZONA RURAL DO MUNICÍPIO DE APODI/RN

DATA: 31/05/2022

B.D.I: 19,84%

ENCARGOS SOCIAIS NÃO DESONERADO:

HORISTA: 107,43%

MENSALISTA: 64,32%

Rondelino Soares do Carmo  
Empresário de Engenharia Civil

CREA/RN 21154135-4

ENSERV SERVIÇOS DE ENGENHARIA

C.N.P.J.: 27.060.602/0001-90

## COMPOSIÇÕES DE SERVIÇOS

Código	Capítulo	Composição	Ud	Resumo	Quantidade	Preço	Valor
1	51/ORSE	M2		PLACA DE OBRA EM CHAPA DE AÇO GALVANIZADO, INSTALADA	6,00	R\$ 394,30	R\$ 2.365,80
4513	Auxiliar	M		CAIBRO 5 X 5 CM EM PINUS, MISTA OU EQUIVALENTE DA REGIAO - BRUTA	4,0000	R\$ 9,89	R\$ 39,56
4813	Auxiliar	M2		PLACA DE OBRA (PARA CONSTRUCAO CIVIL) EM CHAPA GALVANIZADA *N. 22*, ADESIVADA, DE *2,4 X 1,2* M (SEM POSTES PARA FIXACAO)	1,0000	R\$ 225,00	R\$ 225,00
4512	Auxiliar	M		SARRAFO *2,5 X 5* CM EM PINUS, MISTA OU EQUIVALENTE DA REGIAO - BRUTA	1,0000	R\$ 3,40	R\$ 3,40
5075	Auxiliar	KG		PREGO DE ACO POLIDO COM CABECA 18 X 30 (2 3/4 X 10)	0,1500	R\$ 21,72	R\$ 3,26
88316	Auxiliar	H		SERVENTE COM ENCARGOS COMPLEMENTARES	2,0000	R\$ 18,51	R\$ 37,02
88262	Auxiliar	H		CARPINTEIRO DE FORMAS COM ENCARGOS COMPLEMENTARES	1,0000	R\$ 20,78	R\$ 20,78
%B.D.I		%		B.D.I	19,8400	R\$ 329,02	R\$ 65,28
Total PLACA DE OBRA EM CHAPA DE AÇO GALVANIZADO, INSTALADA: R\$							394,30
99059	Composição	M		LOCACAO CONVENCIONAL DE OBRA, UTILIZANDO GABARITO DE TÁBUAS CORRIDAS PONTALETADAS A CADA 2,00M - 2 UTILIZAÇÕES, AF_10/2018	16,00	R\$ 41,57	R\$ 665,12
4417		M		SARRAFO NAO APARELHADO *2,5 X 7* CM, EM MACARANDUBA, ANGELIM OU EQUIVALENTE DA REGIAO - BRUTA	0,7445	R\$ 5,30	R\$ 3,95
4433		M		CAIBRO NAO APARELHADO *7,5 X 7,5* CM, EM MACARANDUBA, ANGELIM OU EQUIVALENTE DA REGIAO - BRUTA	0,4125	R\$ 19,06	R\$ 7,86
5068		KG		PREGO POLIDO COM CABECA 17 X 21	0,1110	R\$ 21,30	R\$ 2,36
7356		L		TINTA ACRILICA PREMIUM, COR BRANCO FOSCO	0,0256	R\$ 17,67	R\$ 0,45
10567		M		TABUA *2,5 X 23* CM EM PINUS, MISTA OU EQUIVALENTE DA REGIAO - BRUTA	0,5500	R\$ 15,88	R\$ 8,73

88239	H	AJUDANTE DE CARPINTEIRO COM ENCARGOS COMPLEMENTARES	0,3563	R\$	15,92	R\$	5,67
88262	H	CARPINTEIRO DE FORMAS COM ENCARGOS COMPLEMENTARES	0,7125	R\$	20,78	R\$	14,81
91692	CHP	SERRA CIRCULAR DE BANCADA COM MOTOR ELÉTRICO POTÊNCIA DE 5HP, COM COIFA PARA DISCO 10" - CHP DIURNO. AF_08/2015	0,0039	R\$	25,21	R\$	0,10
91693	CHI	SERRA CIRCULAR DE BANCADA COM MOTOR ELÉTRICO POTÊNCIA DE 5HP, COM COIFA PARA DISCO 10" - CHI DIURNO. AF_08/2015	0,0168	R\$	24,15	R\$	0,41
94974	M³	CONCRETO MAGRO PARA LASTRO, TRAÇO 1:4,5:4,5 (CIMENTO/ AREIA MÉDIA/ BRITA 1) - PREPARO MANUAL. AF_07/2016	0,0046	R\$	378,01	R\$	1,74
99062	UN	MARCAÇÃO DE PONTOS EM GABARITO OU CAVALETE. AF_10/2018	1,5000	R\$	1,92	R\$	2,88
%B.D.I	%	B.D.I	19,84	R\$	49,86	R\$	9,71
Total				LOCALIZAÇÃO CONVENCIONAL DE OBRA, UTILIZANDO GABARITO DE TÁBUAS CORRIDAS PONTALETADAS A CADA 2,00M - 2		R\$	58,67
UTILIZAÇÕES. AF_10/2018:							

## 2. Capítulo MOVIMENTO DE TERRA

93358	M3	ESCAVAÇÃO MANUAL DE VALA COM PROFUNDIDADE MENOR OU IGUAL A 1,30 M. AF_03/2016	2,96	R\$	87,76	R\$	259,77
88316	H	SERVENTE COM ENCARGOS COMPLEMENTARES	3,9560	R\$	18,51	R\$	73,23
%B.D.I	%	B.D.I	19,8400	R\$	73,23	R\$	14,53
Total ESCAVAÇÃO MANUAL DE VALA COM PROFUNDIDADE MENOR OU IGUAL A 1,30 M. AF_03/2016:				R\$	87,76		

94342	M3	ATERRO MANUAL DE VALAS COM AREIA PARA ATERRO E COMPACTAÇÃO MECANIZADA. AF_05/2016	24,24	R\$	104,78	R\$	2.539,87
368	M3	AREIA PARA ATERRO - POSTO JAZIDA/FORNECEDOR (RETIRADO NA JAZIDA, SEM TRANSPORTE)	1,2500	R\$	46,40	R\$	58,00
5901	CHP	CAMINHÃO PIPA 10.000 L TRUCADO, PESO BRUTO TOTAL 23.000 KG, CARGA ÚTIL MÁXIMA 15.935 KG, DISTÂNCIA ENTRE EIXOS 4,8 M, POTÊNCIA 230 CV, INCLUSIVE TANQUE DE AÇO PARA TRANSPORTE DE ÁGUA - CHP DIURNO. AF_06/2014	0,0060	R\$	283,42	R\$	1,70
5903	CHI	CAMINHÃO PIPA 10.000 L TRUCADO, PESO BRUTO TOTAL 23.000 KG, CARGA ÚTIL MÁXIMA 15.935 KG, DISTÂNCIA ENTRE EIXOS 4,8 M, POTÊNCIA 230 CV, INCLUSIVE TANQUE DE AÇO PARA TRANSPORTE DE ÁGUA - CHI DIURNO. AF_06/2014	0,0030	R\$	58,64	R\$	0,18
88316	H	SERVENTE COM ENCARGOS COMPLEMENTARES	0,6590	R\$	18,51	R\$	12,20
91533	CHP	COMPACTADOR DE SOLOS DE PERCUSSÃO (SOQUETE) COM MOTOR A GASOLINA 4 TEMPOS, POTÊNCIA 4 CV - CHP DIURNO. AF_08/2015	0,2740	R\$	32,98	R\$	9,04
91534	CHI	COMPACTADOR DE SOLOS DE PERCUSSÃO (SOQUETE) COM MOTOR A GASOLINA 4 TEMPOS, POTÊNCIA 4 CV - CHI DIURNO. AF_08/2015	0,2540	R\$	24,86	R\$	6,31
%B.D.I	%	B.D.I	19,8400	R\$	87,43	R\$	17,35
Total ATERRO MANUAL DE VALAS COM AREIA PARA ATERRO E COMPACTAÇÃO MECANIZADA. AF_05/2016:				R\$	104,78		

93382	M3	REATERRO MANUAL DE VALAS COM COMPACTAÇÃO MECANIZADA. AF_04/2016	2,96	R\$	35,27	R\$	104,40
88316	H	SERVENTE COM ENCARGOS COMPLEMENTARES	0,6500	R\$	18,51	R\$	12,03
91533	CHP	COMPACTADOR DE SOLOS DE PERCUSSÃO (SOQUETE) COM MOTOR A GASOLINA 4 TEMPOS, POTÊNCIA 4 CV - CHP DIURNO. AF_08/2015	0,2740	R\$	32,98	R\$	9,04
91534	CHI	COMPACTADOR DE SOLOS DE PERCUSSÃO (SOQUETE) COM MOTOR A GASOLINA 4 TEMPOS, POTÊNCIA 4 CV - CHI DIURNO. AF_08/2015	0,2540	R\$	24,86	R\$	6,31

Rondelino Soares do Carmo  
Engenheiro Civil  
CREA/RN 211541185-4  
ENSERVÇOS DE ENGENHARIA  
C.N.P.J.: 27.060.602/0001-90

95606	M3	UMIDIFICAÇÃO DE MATERIAL PARA VALAS COM CAMINHÃO PIPA 10000L. AF_11/2016	1,0000	R\$	2,05	R\$	2,05
%B.D.I	%	B.D.I	19,8400	R\$	29,43	R\$	5,84

Total REATERRO MANUAL DE VALAS COM COMPACTAÇÃO MECANIZADA. AF\_04/2016: R\$ 35,27

3.	Capítulo	ESTRUTURAS E IMPERMEABILIZAÇÕES				R\$	14.215,59
95957	Composição	M3	(COMPOSIÇÃO REPRESENTATIVA) EXECUÇÃO DE ESTRUTURAS DE CONCRETO ARMADO, PARA EDIFICAÇÃO INSTITUCIONAL TERREA. FCK = 25 MPA. AF_01/2017	3,63	R\$	3.880,40	R\$ 14.085,85
1527	M3	CONCRETO USINADO BOMBEAVEL, CLASSE DE RESISTENCIA C25, COM BRITA 0 E 1, SLUMP = 100 +/- 20 MM, INCLUI SERVICO DE BOMBEAMENTO (NBR 8953)	1,1030	R\$	411,81	R\$	454,23
92415	M2	MONTAGEM E DESMONTAGEM DE FÓRMA DE PILARES RETANGULARES E ESTRUTURAS SIMILARES, PÉ-DIREITO SIMPLES, EM CHAPA DE MADEIRA COMPENSADA RESINADA, 2 UTILIZAÇÕES. AF_09/2020	1,9300	R\$	143,21	R\$	276,40
92451	M2	MONTAGEM E DESMONTAGEM DE FÓRMA DE VIGA, ESCORAMENTO COM GARFO DE MADEIRA, PÉ-DIREITO SIMPLES, EM CHAPA DE MADEIRA RESINADA, 2 UTILIZAÇÕES. AF_09/2020	2,2400	R\$	227,55	R\$	509,71
92510	M2	MONTAGEM E DESMONTAGEM DE FÓRMA DE LAJE MACIÇA, PÉ-DIREITO SIMPLES, EM CHAPA DE MADEIRA COMPENSADA RESINADA, 2 UTILIZAÇÕES. AF_09/2020	4,9700	R\$	64,71	R\$	321,61
92775	KG	ARMAÇÃO DE PILAR OU VIGA DE UMA ESTRUTURA CONVENCIONAL DE CONCRETO ARMADO EM UMA EDIFICAÇÃO TERREA OU SOBRADO UTILIZANDO AÇO CA-60 DE 5,0 MM - MONTAGEM. AF_12/2015	4,0500	R\$	17,16	R\$	69,50
92776	KG	ARMAÇÃO DE PILAR OU VIGA DE UMA ESTRUTURA CONVENCIONAL DE CONCRETO ARMADO EM UMA EDIFICAÇÃO TERREA OU SOBRADO UTILIZANDO AÇO CA-50 DE 6,3 MM - MONTAGEM. AF_12/2015	2,3000	R\$	16,19	R\$	37,24
92777	KG	ARMAÇÃO DE PILAR OU VIGA DE UMA ESTRUTURA CONVENCIONAL DE CONCRETO ARMADO EM UMA EDIFICAÇÃO TERREA OU SOBRADO UTILIZANDO AÇO CA-50 DE 8,0 MM - MONTAGEM. AF_12/2015	1,6000	R\$	15,17	R\$	24,27
92778	KG	ARMAÇÃO DE PILAR OU VIGA DE UMA ESTRUTURA CONVENCIONAL DE CONCRETO ARMADO EM UMA EDIFICAÇÃO TERREA OU SOBRADO UTILIZANDO AÇO CA-50 DE 10,0 MM - MONTAGEM. AF_12/2015	12,7300	R\$	13,55	R\$	172,49
92779	KG	ARMAÇÃO DE PILAR OU VIGA DE UMA ESTRUTURA CONVENCIONAL DE CONCRETO ARMADO EM UMA EDIFICAÇÃO TERREA OU SOBRADO UTILIZANDO AÇO CA-50 DE 12,5 MM - MONTAGEM. AF_12/2015	5,8600	R\$	11,44	R\$	67,04
92780	KG	ARMAÇÃO DE PILAR OU VIGA DE UMA ESTRUTURA CONVENCIONAL DE CONCRETO ARMADO EM UMA EDIFICAÇÃO TERREA OU SOBRADO UTILIZANDO AÇO CA-50 DE 16,0 MM - MONTAGEM. AF_12/2015	8,3800	R\$	10,80	R\$	90,50
92781	KG	ARMAÇÃO DE PILAR OU VIGA DE UMA ESTRUTURA CONVENCIONAL DE CONCRETO ARMADO EM UMA EDIFICAÇÃO TERREA OU SOBRADO UTILIZANDO AÇO CA-50 DE 20,0 MM - MONTAGEM. AF_12/2015	8,4600	R\$	12,01	R\$	101,60
92782	KG	ARMAÇÃO DE PILAR OU VIGA DE UMA ESTRUTURA CONVENCIONAL DE CONCRETO ARMADO EM UMA EDIFICAÇÃO TERREA OU SOBRADO UTILIZANDO AÇO CA-50 DE 25,0 MM - MONTAGEM. AF_12/2015	1,7500	R\$	11,68	R\$	20,44
92784	KG	ARMAÇÃO DE LAJE DE UMA ESTRUTURA CONVENCIONAL DE CONCRETO ARMADO EM UMA EDIFICAÇÃO TERREA OU SOBRADO UTILIZANDO AÇO CA-60 DE 5,0 MM - MONTAGEM. AF_12/2015	3,2800	R\$	15,37	R\$	50,41

Rondineiro Soares do Carmo  
Empresário e Engenheiro Civil  
CREA/RN 211541185-4  
ENSERV SERVIÇOS DE ENGENHARIA  
C.N.P.J: 27.060.602/0001-90

92785	KG	ARMAÇÃO DE LAJE DE UMA ESTRUTURA CONVENCIONAL DE CONCRETO ARMADO EM UMA EDIFICAÇÃO TERREA OU SOBRADO UTILIZANDO AÇO CA-50 DE 6,3 MM - MONTAGEM. AF_12/2015	14,5700	R\$	14,78	R\$	215,34
92786	KG	ARMAÇÃO DE LAJE DE UMA ESTRUTURA CONVENCIONAL DE CONCRETO ARMADO EM UMA EDIFICAÇÃO TERREA OU SOBRADO UTILIZANDO AÇO CA-50 DE 8,0 MM - MONTAGEM. AF_12/2015	11,4400	R\$	14,09	R\$	161,19
92787	KG	ARMAÇÃO DE LAJE DE UMA ESTRUTURA CONVENCIONAL DE CONCRETO ARMADO EM UMA EDIFICAÇÃO TERREA OU SOBRADO UTILIZANDO AÇO CA-50 DE 10,0 MM - MONTAGEM. AF_12/2015	9,9700	R\$	12,68	R\$	126,42
92788	KG	ARMAÇÃO DE LAJE DE UMA ESTRUTURA CONVENCIONAL DE CONCRETO ARMADO EM UMA EDIFICAÇÃO TERREA OU SOBRADO UTILIZANDO AÇO CA-50 DE 12,5 MM - MONTAGEM. AF_12/2015	5,0900	R\$	10,77	R\$	54,82
96533	M2	FABRICAÇÃO, MONTAGEM E DESMONTAGEM DE FORMA PARA VIGA BALDRAME, EM MADEIRA SERRADA, E=25 MM. 2 UTILIZAÇÕES. AF_06/2017	2,8500	R\$	99,18	R\$	282,66
96543	KG	ARMAÇÃO DE BLOCO, VIGA BALDRAME E SAPATA UTILIZANDO AÇO CA-60 DE 5 MM - MONTAGEM. AF_06/2017	1,0700	R\$	17,16	R\$	18,36
96544	KG	ARMAÇÃO DE BLOCO, VIGA BALDRAME OU SAPATA UTILIZANDO AÇO CA-50 DE 6,3 MM - MONTAGEM. AF_06/2017	0,0900	R\$	16,17	R\$	1,46
96545	KG	ARMAÇÃO DE BLOCO, VIGA BALDRAME OU SAPATA UTILIZANDO AÇO CA-50 DE 8 MM - MONTAGEM. AF_06/2017	2,8500	R\$	15,19	R\$	43,29
96546	KG	ARMAÇÃO DE BLOCO, VIGA BALDRAME OU SAPATA UTILIZANDO AÇO CA-50 DE 10 MM - MONTAGEM. AF_06/2017	6,6000	R\$	13,60	R\$	89,76
96547	KG	ARMAÇÃO DE BLOCO, VIGA BALDRAME OU SAPATA UTILIZANDO AÇO CA-50 DE 12,5 MM - MONTAGEM. AF_06/2017	1,3200	R\$	11,56	R\$	15,26
103673	M3	LANÇAMENTO COM USO DE BOMBA, ADENSAMENTO E ACABAMENTO DE CONCRETO EM ESTRUTURAS. AF_02/2022	1,0000	R\$	33,98	R\$	33,98
%B.D.I	%	B.D.I	19,8400	R\$	3.237,98	R\$	642,42
Total (COMPOSIÇÃO REPRESENTATIVA) EXECUÇÃO DE ESTRUTURAS DE CONCRETO ARMADO, PARA EDIFICAÇÃO INSTITUCIONAL TERREA, FCK = 25 MPA. AF_01/2017:							3.880,40

98557	M2	IMPERMEABILIZAÇÃO DE SUPERFÍCIE COM EMULSÃO ASFÁLTICA, 2 DEMÃOS AF_06/2018	41,85	R\$	39,60	R\$	1.657,26
626	KG	MANTA LIQUIDA DE BASE ASFÁLTICA MODIFICADA COM A ADICAO DE ELASTOMEROS DILUIDOS EM SOLVENTE ORGANICO, APLICACAO A FRIIO (MEMBRANA IMPERMEABILIZANTE ASFÁSTICA)	1,5000	R\$	15,70	R\$	23,55
88243	H	AJUDANTE ESPECIALIZADO COM ENCARGOS COMPLEMENTARES	0,0850	R\$	17,22	R\$	1,46
88270	H	IMPERMEABILIZADOR COM ENCARGOS COMPLEMENTARES	0,4220	R\$	19,02	R\$	8,03
%B.D.I	%	B.D.I	19,8400	R\$	33,04	R\$	6,56
Total IMPERMEABILIZAÇÃO DE SUPERFÍCIE COM EMULSÃO ASFÁLTICA, 2 DEMÃOS AF_06/2018:							39,60

4.	Capítulo	ALVENARIAS					3.821,43
----	----------	------------	--	--	--	--	----------

103328	M2	ALVENARIA DE VEDAÇÃO DE BLOCOS CERÂMICOS FURADOS NA HORIZONTAL DE 9X19X19 CM (ESPESURA 9 CM) E ARGAMASSA DE ASSENTAMENTO COM PREPARO EM BETONEIRA. AF_12/2021	51,26	R\$	86,88	R\$	4.453,47
--------	----	---	-------	-----	-------	-----	----------

Rondenele Soares do Carmo  
Empresário e Engenheiro Civil  
CREA/RN 211541185-4  
ENSAIO SERVIÇOS DE ENGENHARIA  
C.N.P.J: 27.060.602/0001-90

7271	UN	BLOCO CERAMICO / TIJOLO VAZADO PARA ALVENARIA DE VEDACAO, 8 FUROS NA HORIZONTAL, DE 9 X 19 X 19 CM (L X A X C)	28,3100	R\$	0,76	R\$	21,52
34557	M	TELA DE ACO SOLDADA GALVANIZADAZINCADA PARA ALVENARIA, FIO D = *1,20 A 1,70* MM. MALHA 15 X 15 MM. (C X L) *50 X 7,5* CM	0,4200	R\$	4,30	R\$	1,81
37395	CENTO	PINO DE ACO COM FURO, HASTE = 27 MM (ACAO DIRETA)	0,0050	R\$	40,89	R\$	0,20
87292	M3	ARGAMASSA TRAÇO 1:2:8 (EM VOLUME DE CIMENTO, CAL E AREIA MÉDIA ÚMIDA) PARA EMBOÇO/MASSA ÚNICA/ASSENTAMENTO DE ALVENARIA DE VEDAÇÃO, PREPARO MECÂNICO COM BETONEIRA 400 L. AF_08/2019	0,0091	R\$	379,66	R\$	3,45
88309	H	PEDREIRO COM ENCARGOS COMPLEMENTARES	1,6100	R\$	19,02	R\$	30,62
88316	H	SERVENTE COM ENCARGOS COMPLEMENTARES	0,8050	R\$	18,51	R\$	14,90
%B.D.I	%	B.D.I	19,8400	R\$	72,50	R\$	14,38
Total ALVENARIA DE VEDAÇÃO DE BLOCOS CERÂMICOS FURADOS NA HORIZONTAL DE 9X19X19 CM (ESPESSURA 9 CM) E ARGAMASSA DE ASSENTAMENTO COM PREPARO EM BETONEIRA. AF_12/2021:				R\$		R\$	86,88

5.	Capítulo	REVESTIMENTO DE PISO	R\$	R\$	86.935,55
100577	M2	REGULARIZAÇÃO E COMPACTAÇÃO DE SUBLEITO DE SOLO PREDOMINANTEMENTE ARENOSO. AF_11/2019	544,00	R\$	718,08
5901	CHP	CAMINHÃO PIPA 10.000 L TRUCADO, PESO BRUTO TOTAL 23.000 KG, CARGA ÚTIL MÁXIMA 15.935 KG, DISTÂNCIA ENTRE EIXOS 4,8 M, POTÊNCIA 230 CV, INCLUSIVE TANQUE DE AÇO PARA TRANSPORTE DE ÁGUA - CHP DIURNO. AF_06/2014	0,0010	R\$	0,28
5903	CHI	CAMINHÃO PIPA 10.000 L TRUCADO, PESO BRUTO TOTAL 23.000 KG, CARGA ÚTIL MÁXIMA 15.935 KG, DISTÂNCIA ENTRE EIXOS 4,8 M, POTÊNCIA 230 CV, INCLUSIVE TANQUE DE AÇO PARA TRANSPORTE DE ÁGUA - CHI DIURNO. AF_06/2014	0,0020	R\$	0,12
5932	CHP	MOTONIVELADORA POTÊNCIA BÁSICA LÍQUIDA (PRIMEIRA MARCHA) 125 HP, PESO BRUTO 13032 KG, LARGURA DA LÂMINA DE 3,7 M - CHP DIURNO. AF_06/2014	0,0001	R\$	0,02
5934	CHI	MOTONIVELADORA POTÊNCIA BÁSICA LÍQUIDA (PRIMEIRA MARCHA) 125 HP, PESO BRUTO 13032 KG, LARGURA DA LÂMINA DE 3,7 M - CHI DIURNO. AF_06/2014	0,0030	R\$	0,23
88316	H	SERVENTE COM ENCARGOS COMPLEMENTARES	0,0030	R\$	0,06
96463	CHP	ROLO COMPACTADOR DE PNEUS, ESTATICO, PRESSAO VARIÁVEL, POTENCIA 110 HP, PESO SEM/COM LASTRO 10,8/27 T, LARGURA DE ROLAGEM 2,30 M - CHP DIURNO. AF_06/2017	0,0010	R\$	0,22
96464	CHI	ROLO COMPACTADOR DE PNEUS, ESTATICO, PRESSAO VARIÁVEL, POTENCIA 110 HP, PESO SEM/COM LASTRO 10,8/27 T, LARGURA DE ROLAGEM 2,30 M - CHI DIURNO. AF_06/2017	0,0020	R\$	0,17
%B.D.I	%	B.D.I	19,8400	R\$	0,22
Total REGULARIZAÇÃO E COMPACTAÇÃO DE SUBLEITO DE SOLO PREDOMINANTEMENTE ARENOSO. AF_11/2019:				R\$	1,32

100564	M3	EXECUÇÃO E COMPACTAÇÃO DE BASE E OU SUB-BASE PARA PAVIMENTAÇÃO DE SOLO (PREDOMINANTEMENTE ARENOSO) BRITA - 40/60 - EXCLUSIVE SOLO, ESCAVAÇÃO, CARGA E TRANSPORTE. AF_11/2019	27,20	R\$	138,22	R\$	3.759,58
4721	M3	PEDRA BRITADA N. 1 (9,5 a 19 MM) POSTO PEDREIRA/FORNECEDOR, SEM FRETE	0,8250	R\$	115,10	R\$	94,96

Rondelino Soares do Carmo  
Empresário e Engenheiro Civil  
CREA/RN 211541185-4  
ENSRV SERVIÇOS DE ENGENHARIA  
C.N.P.J.: 27.060.602/0001-60

5684	CHP	ROLO COMPACTADOR VIBRATÓRIO DE UM CILINDRO AÇO LISO, POTÊNCIA 80 HP, PESO OPERACIONAL MÁXIMO 8,1 T, IMPACTO DINÂMICO 16,15/9,5 T, LARGURA DE TRABALHO 1,68 M - CHI DIURNO. AF_06/2014	0,0120	R\$	157,89	R\$	1,89
5685	CHI	ROLO COMPACTADOR VIBRATÓRIO DE UM CILINDRO AÇO LISO, POTÊNCIA 80 HP, PESO OPERACIONAL MÁXIMO 8,1 T, IMPACTO DINÂMICO 16,15/9,5 T, LARGURA DE TRABALHO 1,68 M - CHI DIURNO. AF_06/2014	0,0280	R\$	61,16	R\$	1,71
5901	CHP	CAMINHÃO PIPA 10.000 L TRUCADO, PESO BRUTO TOTAL 23.000 KG, CARGA ÚTIL MÁXIMA 15.935 KG, DISTÂNCIA ENTRE EIXOS 4,8 M, POTÊNCIA 230 CV, INCLUSIVE TANQUE DE AÇO PARA TRANSPORTE DE ÁGUA - CHP DIURNO. AF_06/2014	0,0040	R\$	283,42	R\$	1,13
5903	CHI	CAMINHÃO PIPA 10.000 L TRUCADO, PESO BRUTO TOTAL 23.000 KG, CARGA ÚTIL MÁXIMA 15.935 KG, DISTÂNCIA ENTRE EIXOS 4,8 M, POTÊNCIA 230 CV, INCLUSIVE TANQUE DE AÇO PARA TRANSPORTE DE ÁGUA - CHI DIURNO. AF_06/2014	0,0360	R\$	58,64	R\$	2,11
5921	CHP	GRADE DE DISCO REBOCÁVEL COM 20 DISCOS 24" X 6 MM COM PNEUS PARA TRANSPORTE - CHP DIURNO. AF_06/2014	0,0080	R\$	6,16	R\$	0,05
5923	CHI	GRADE DE DISCO REBOCÁVEL COM 20 DISCOS 24" X 6 MM COM PNEUS PARA TRANSPORTE - CHI DIURNO. AF_06/2014	0,0320	R\$	3,70	R\$	0,12
5932	CHP	MOTONIVELADORA POTÊNCIA BÁSICA LÍQUIDA (PRIMEIRA MARCHA) 125 HP, PESO BRUTO 13032 KG, LARGURA DA LÂMINA DE 3,7 M - CHP DIURNO. AF_06/2014	0,0080	R\$	212,63	R\$	1,70
5934	CHI	MOTONIVELADORA POTÊNCIA BÁSICA LÍQUIDA (PRIMEIRA MARCHA) 125 HP, PESO BRUTO 13032 KG, LARGURA DA LÂMINA DE 3,7 M - CHI DIURNO. AF_06/2014	0,0320	R\$	76,65	R\$	2,45
88316	H	SERVENTE COM ENCARGOS COMPLEMENTARES	0,1600	R\$	18,51	R\$	2,96
89035	CHP	TRATOR DE PNEUS, POTÊNCIA 85 CV, TRACÇÃO 4X4, PESO COM LASTRO DE 4.675 KG - CHP DIURNO. AF_06/2014	0,0080	R\$	118,87	R\$	0,95
89036	CHI	TRATOR DE PNEUS, POTÊNCIA 85 CV, TRACÇÃO 4X4, PESO COM LASTRO DE 4.675 KG - CHI DIURNO. AF_06/2014	0,0320	R\$	39,24	R\$	1,26
96463	CHP	ROLO COMPACTADOR DE PNEUS, ESTATICO, PRESSAO VARIÁVEL, POTENCIA 110 HP, PESO SEM/COM LASTRO 10,8/27 T, LARGURA DE ROLAGEM 2,30 M - CHP DIURNO. AF_06/2017	0,0050	R\$	215,61	R\$	1,08
96464	CHI	ROLO COMPACTADOR DE PNEUS, ESTATICO, PRESSAO VARIÁVEL, POTENCIA 110 HP, PESO SEM/COM LASTRO 10,8/27 T, LARGURA DE ROLAGEM 2,30 M - CHI DIURNO. AF_06/2017	0,0350	R\$	84,83	R\$	2,97
%B.D.I	%	B.D.I	19,8400	R\$	115,34	R\$	22,88
Total EXECUÇÃO E COMPACTAÇÃO DE BASE E OU SUB-BASE PARA PAVIMENTAÇÃO DE SOLO (PREDOMINANTEMENTE ARENOSO) BRITA - 40/60 - EXCLUSIVE SOLO, ESCAVAÇÃO, CARGA E TRANSPORTE. AF_11/2019:				R\$			138,22

97113	Composição	M2	APLICAÇÃO DE LONA PLÁSTICA PARA EXECUÇÃO DE PAVIMENTOS DE CONCRETO. AF_11/2017	544,00	R\$	3,70	R\$	2.012,80
	M2	LONA PLÁSTICA EXTRA FORTE PRETA, E = 200 MICRA	1,0000	R\$	2,87	R\$		2,87
88316	H	SERVENTE COM ENCARGOS COMPLEMENTARES	0,0117	R\$	18,51	R\$		0,22
%B.D.I	%	B.D.I	19,8400	R\$	3,09	R\$		0,61
Total APLICAÇÃO DE LONA PLÁSTICA PARA EXECUÇÃO DE PAVIMENTOS DE CONCRETO. AF_11/2017:				R\$				3,70
COMP01	Composição	M2	PISO EM CONCRETO ARMADO COM TELA, PREPARO MECANICO, ESPESSURA 5 CM. (BASEADO NA COMPOSIÇÃO 72183)	544,00	R\$	123,24	R\$	67.042,56
3671	M	JUNTA PLÁSTICA DE DILATAÇÃO PARA PISOS, COR CINZA, 17 X 3 MM (ALTURA X ESPESSURA)	1,6700	R\$	1,15	R\$		1,92

Rondenelly Soares do Carmo  
Empresário e Engenheiro Civil  
CREA/RN 211491185-4  
ENSAIO SERVIÇOS DE ENGENHARIA  
C.N.P.J: 27.060.602/0001-90



7156	M²	TELA DE AÇO SOLDADA NERVURADA, CA-60, Q-196, (3,11 KG/M2), DIÂMETRO DO FIO = 5,0 MM, LARGURA = 2,45 M, ESPACAMENTO DA MALHA = 10 X 10 CM	1,0500	R\$	38,80	R\$	40,74
94970	M³	CONCRETO FCK = 20MPA, TRAÇO 1:2:7,3 (CIMENTO/ AREIA MÉDIA BRITA 1) - M3 CR 263,89 PREPARO MECÂNICO COM BETONEIRA 600 L, AF_07/2016	0,0500	R\$	378,33	R\$	18,92
88245	H	ARMADOR COM ENCARGOS COMPLEMENTARES	0,0200	R\$	20,14	R\$	0,40
88309	H	PEDREIRO COM ENCARGOS COMPLEMENTARES	0,2600	R\$	19,02	R\$	4,95
88316	H	SERVENTE COM ENCARGOS COMPLEMENTARES	1,9400	R\$	18,51	R\$	35,91
%B.D.I	%	B.D.I	19,8400	R\$	102,84	R\$	20,40

Total PISO EM CONCRETO ARMADO COM TELA, PREPARO MECANICO, ESPESURA 5 CM, (BASEADO NA COMPOSIÇÃO 72183): R\$

123,24

COMP02	Composição	M2	PISO EM GRANILITE (BASEADA NA COMPOSIÇÃO 101752/SINAPI)	544,00	R\$	49,41	R\$	26.879,04
3671	M	JUNTA PLASTICA DE DILATAÇÃO PARA PISOS, COR CINZA, 17 X 3 MM (ALTURA X ESPESURA)	1,6700	R\$	1,15	R\$	1,92	
4824	KG	GRANILHA/ GRANA/ PEDRISCO OU AGREGADO EM MARMORE/ GRANITO/ QUARTZO E CALCARIO, PRETO, CINZA, PALHA OU BRANCO	23,2400	R\$	0,63	R\$	14,64	
95276	CHP	POLIDORA DE PISO (POLITRIZ), PESO DE 100KG, DIÂMETRO 450 MM, MOTOR ELÉTRICO, POTÊNCIA 4 HP - CHP DIURNO, AF_09/2016	0,1230	R\$	2,64	R\$	0,32	
95277	CHI	POLIDORA DE PISO (POLITRIZ), PESO DE 100KG, DIÂMETRO 450 MM, MOTOR ELÉTRICO, POTÊNCIA 4 HP - CHI DIURNO, AF_09/2016	0,4280	R\$	0,47	R\$	0,20	
87298	M3	ARGAMASSA TRAÇO 1:3 (CIMENTO E AREIA MÉDIA) PARA CONTRAPISO, PREPARO MECÂNICO COM BETONEIRA 400 L, AF_06/2014	0,0166	R\$	516,68	R\$	8,58	
88309	H	PEDREIRO COM ENCARGOS COMPLEMENTARES	0,5510	R\$	19,02	R\$	10,48	
88316	H	SERVENTE COM ENCARGOS COMPLEMENTARES	0,2750	R\$	18,51	R\$	5,09	
%B.D.I	%	B.D.I	19,8400	R\$	41,23	R\$	8,18	

Total PISO EM GRANILITE (BASEADA NA COMPOSIÇÃO 101752/SINAPI): R\$

49,41

102491	Composição	M2	PINTURA DE PISO COM TINTA ACRILICA, APLICAÇÃO MANUAL, 2 DEMÃOS, INCLUSO FUNDO PREPARADOR, AF_05/2021	544,00	R\$	14,45	R\$	7.860,80
6085	L	SELADOR ACRILICO PAREDES INTERNAS/EXTERNAS	0,1600	R\$	2,00	R\$	0,32	
7348	L	TINTA ACRILICA PREMIUM PARA PISO	0,4270	R\$	8,94	R\$	3,82	
12815	UN	FITA CREPE ROLO DE 25 MM X 50 M	0,0100	R\$	7,00	R\$	0,07	
88310	H	PINTOR COM ENCARGOS COMPLEMENTARES	0,2750	R\$	20,81	R\$	5,72	
88316	H	SERVENTE COM ENCARGOS COMPLEMENTARES	0,1150	R\$	18,51	R\$	2,13	
%B.D.I	%	B.D.I	19,8400	R\$	12,06	R\$	2,39	

Total PINTURA DE PISO COM TINTA ACRILICA, APLICAÇÃO MANUAL, 2 DEMÃOS, INCLUSO FUNDO PREPARADOR, AF\_05/2021: R\$

14,45

## 6. Capítulo REVESTIMENTO DE PAREDE

87894	Composição	M2	CHAPISCO APLICADO EM ALVENARIA (SEM PRESEÇA DE VÃOS) E ESTRUTURAS DE CONCRETO DE FACHADA, COM COLHER DE PEDREIRO, ARGAMASSA TRAÇO 1:3 COM PREPARO EM BETONEIRA 400L, AF_06/2014	97,73	R\$	6,59	R\$	609,84
-------	------------	----	---	-------	-----	------	-----	--------

R\$ 3.512,42

87313	M3	ARGAMASSA TRAÇO 1:3 (EM VOLUME DE CIMENTO E AREIA GROSSA ÚMIDA) PARA CHAPISCO CONVENCIONAL, PREPARO MECÂNICO COM BETONEIRA 400 L. AF_08/2019	0,0015	R\$	3,082,20	R\$	4,62
88309	H	PEDREIRO COM ENCARGOS COMPLEMENTARES	0,0420	R\$	19,02	R\$	0,80
88316	H	SERVEITE COM ENCARGOS COMPLEMENTARES	0,0042	R\$	18,51	R\$	0,08
%B.D.I	%	B.D.I	19,8400	R\$	5,50	R\$	1,09

Total CHAPISCO APLICADO EM ALVENARIA (SEM PRESENÇA DE VÃOS) E ESTRUTURAS DE CONCRETO DE FACHADA, COM COLHER DE PEDREIRO. ARGAMASSA TRAÇO 1:3 COM PREPARO EM BETONEIRA 400L. AF\_06/2014: 6,59

87529	M2	MASSA ÚNICA, PARA RECEBIMENTO DE PINTURA, EM ARGAMASSA TRAÇO 1:2:8, PREPARO MECÂNICO COM BETONEIRA 400L, APLICADA MANUALMENTE EM FACES INTERNAS DE PAREDES, ESPESURA DE 20MM, COM EXECUÇÃO DE TALISCAS. AF_06/2014	97,73	R\$	31,63	R\$	3,091,20
87292	M3	ARGAMASSA TRAÇO 1:2:8 (EM VOLUME DE CIMENTO, CAL E AREIA MÉDIA ÚMIDA) PARA EMBOÇO/MASSA ÚNICA/ASSENTAMENTO DE ALVENARIA DE VEDAÇÃO, PREPARO MECÂNICO COM BETONEIRA 400 L. AF_08/2019	0,0376	R\$	379,66	R\$	14,28

88309	H	PEDREIRO COM ENCARGOS COMPLEMENTARES	0,4700	R\$	19,02	R\$	8,94
88316	H	SERVEITE COM ENCARGOS COMPLEMENTARES	0,1710	R\$	18,51	R\$	3,17
%B.D.I	%	B.D.I	19,8400	R\$	26,39	R\$	5,24


Total MASSA ÚNICA, PARA RECEBIMENTO DE PINTURA, EM ARGAMASSA TRAÇO 1:2:8, PREPARO MECÂNICO COM BETONEIRA 400L, APLICADA MANUALMENTE EM FACES INTERNAS DE PAREDES, ESPESURA DE 20MM, COM EXECUÇÃO DE TALISCAS. AF\_06/2014: 31,63

7. SERVIÇOS COMPLEMENTARES R\$ 32.971,23


102362	M2	ALAMBRA DO PARA QUADRA POLIESPORTIVA, ESTRUTURADO POR TUBOS DE AÇO GALVANIZADO, (MONTANTES COM DIÂMETRO 2", TRAVESSAS E ESCORAS COM DIÂMETRO 1 1/2"), COM TELA DE ARAME GALVANIZADO, FIO 14 BWG E MALHA QUADRADA 5X5CM (EXCETO MURETA). AF_03/2021	204,56	R\$	161,98	R\$	33,134,63
7167	M2	TELA DE ARAME GALVANIZADA QUADRANGULAR / LOSANGULAR, FIO 2,11 MM (14 BWG), MALHA 5 X 5 CM, H = 2 M	1,0203	R\$	26,61	R\$	27,15
7696	M	TUBO AÇO GALVANIZADO COM COSTURA, CLASSE MÉDIA, DN 2", E = "3,65" MM, PESO "5,10" KG/M (NBR 5580)	0,6105	R\$	59,45	R\$	36,29
7698	M	TUBO AÇO GALVANIZADO COM COSTURA, CLASSE MÉDIA, DN 1,1/4", E = "3,25" MM, PESO "3,14" KG/M (NBR 5580)	0,8701	R\$	35,48	R\$	30,87
11002	KG	ELETRODO REVESTIDO AWS - E6013, DIÂMETRO IGUAL A 2,50 MM	0,0025	R\$	27,96	R\$	0,07
43130	KG	ARAME GALVANIZADO 12 BWG, D = 2,76 MM (0,048 KG/M) OU 14 BWG, D = 2,11 MM (0,026 KG/M)	0,0797	R\$	29,50	R\$	2,35
88315	H	SERRALHEIRO COM ENCARGOS COMPLEMENTARES	0,9774	R\$	18,92	R\$	18,49
88316	H	SERVEITE COM ENCARGOS COMPLEMENTARES	0,9974	R\$	18,51	R\$	18,46
94962	M3	CONCRETO MAGRO PARA LASTRO, TRAÇO 1:4:5:4,5 (CIMENTO/AREIA MÉDIA/BRITA 1) - PREPARO MECÂNICO COM BETONEIRA 400 L. AF_07/2016	0,0045	R\$	329,37	R\$	1,48
%B.D.I	%	B.D.I	19,8400	R\$	135,16	R\$	26,82

Total ALAMBRA DO PARA QUADRA POLIESPORTIVA, ESTRUTURADO POR TUBOS DE AÇO GALVANIZADO, (MONTANTES COM DIÂMETRO 2", TRAVESSAS E ESCORAS COM DIÂMETRO 1 1/2"), COM TELA DE ARAME GALVANIZADO, FIO 14 BWG E MALHA QUADRADA 5X5CM (EXCETO MURETA). AF\_03/2021: 161,98

10069/ORSE	Composição	PAR	TRAVES OFICIAL PARA FUTEBOL DE SALAO 3X2M EM AÇO GALV.3", COM REQUADRO E REDES DE POLIETILENO FIO 4MM (CONJUNTO P/ FUTSAL)	1.00	R\$	4.913,44	R\$	5.153,12
25398		UN	CONJUNTO PARA FUTSAL COM TRAVES OFICIAIS DE 3.00 X 2.00 M EM TUBO DE AÇO GALVANIZADO 3" COM REQUADRO EM TUBO DE 1", PINTURA EM PRIMER COM TINTA ESMALTE SINTETICO E REDES DE POLIETILENO FIO 4 MM	1.0000	R\$	4.100,00	R\$	4.100,00
%B.D.I		%	B.D.I	19,8400	R\$	4.100,00	R\$	813,44
Total TRAVES OFICIAL PARA FUTEBOL DE SALAO 3X2M EM AÇO GALV.3", COM REQUADRO E REDES DE POLIETILENO FIO 4MM (CONJUNTO P/ FUTSAL):						R\$		4.913,44

  
Rondenele Soares do Carmo  
 Empresário Engenheiro Civil  
 CREA/RN 211541185-4  
 ENSERV. SERVIÇOS DE ENGENHARIA  
 C.N.P.J.: 27.060.602/0001-90

Avenida Marechal Floriano Peixoto, 631 - Andar 1 - Betel - Apodi/RN - CEP: 59.700-000  
 Cel: (84) 9 9611-1018  
 e-mail: rondenelesoares15@hotmail.com  
 C.N.P.J.: 27.060.602/0001-90

  
Rondenele Soares do Carmo  
 Empresário Engenheiro Civil  
 CREA/RN 211541185-4  
 ENSERV. SERVIÇOS DE ENGENHARIA  
 C.N.P.J.: 27.060.602/0001-90





OBRA: EXECUÇÃO DAS OBRAS DE "CONSTRUÇÃO DE QUADRA POLIESPORTIVA DESCOBERTA", LOCALIZADA NA COMUNIDADE SANTA CRUZ, S/N, NA ZONA RURAL DO MUNICÍPIO DE APODI/RN.

ENDEREÇO: SANTA CRUZ, ZONA RURAL DO MUNICÍPIO DE APODI/RN  
DATA: 31 DE MAIO DE 2022

### COMPOSIÇÃO DE B.D.I

ITENS	SIGLAS	% ADOTADO
ADMINISTRAÇÃO CENTRAL	AC	3,80%
SEGURO E GARANTIA	SG	0,32%
RISCO	R	0,50%
DESPESAS FINANCEIRAS	DF	1,02%
LUCRO	L	7,30%
TRIBUTOS (IMPOSTOS COFINS 1,63%, E PIS 0,35%)	CP	2,00%
TRIBUTOS (ISS, VARIÁVEL DE ACORDO COM O MUNICÍPIO)	ISS	3,37%
TRIBUTOS (CONTRIBUIÇÃO PREVIDENCIÁRIA SOBRE A RECEITA BRUTA - 0% OU 4,5% - DESONERAÇÃO)	CPRB	0,00%
B.D.I SEM DESONERAÇÃO (FÓRMULA ACÓRDÃO TCU)	BDI PAD	19,84%

Os valores de B.D.I foram calculados com o emprego da fórmula:

$$BDI = \frac{(1+AC+S+R+G)*(1+DF)*(1+L)}{(1-CP-ISS-CRPB)} - 1$$

\* As alíquotas de ISS, COFINS E PIS foram adotadas de acordo com o faturamento comprovado em documento anexo (Extrato do Simples Nacional)

\* Conforme demonstrativo de faturamento, empresa encontra-se na faixa 3 do anexo IV da lei complementar nº 123, de 14 de Dezembro de 2006

Rondanelli Soares do Carmo  
Empresário e Engenheiro Civil  
CREA/RN 21541185-4  
ENSERV. SERVICOS DE ENGENHARIA  
Avenida Marechal Floriano, P.O. Box 503, 70811-900  
Fátima, 633-0-0000 - Natal - RN - Apodir/RN - CEP: 59.700-000  
Cel: (84) 9.9611-1018 / 9.9114 - 0690  
E-mail: rondanellsoares15@hotmail.com  
C.N.P.J.: 27.060.602/0001-90

**Rondanelli Soares do Carmo**  
Empresário e Engenheiro Civil  
CREA/RN 2115741185 - 4  
ENSERV SERVIÇOS DE ENGENHARIA  
C.N.P.J.: 27.060.602/0001-90

Rôndenelle Soares do Carmo  
Empresário(a) Engenheiro Civil  
CREA/RN 211541185-4  
ENSERV SERVIÇOS DE ENGENHARIA  
C.N.P.J: 27.060.602/0001-90

Gerado em 30/05/2022 19:28:00  
Apurado em 09/04/2022 18:37:06  
Apuração Original  
PGDAS-D 2018 Versão 2.2.2

**1) Informações do Contribuinte**

CNPJ Básico: 27.060.602	Nome Empresarial: ENSERV SERVICOS DE ENGENHARIA, LOCACOES E COMERCIO EIRELI
Data de Abertura: 08/02/2017	Regime de Apuração: Competência
	Optante pelo Simples Nacional: Sim

**2) Informações da Apuração 27060602202204001**

Período de Apuração (PA): 04/2022

**2.1 Discriminativo de Receitas**

Total de Receitas Brutas (R\$)	Mercado Interno	Mercado Externo	Total
Receita Bruta do PA (RPA) - Competência	60.089,41	0,00	60.089,41
Receita bruta acumulada nos doze meses anteriores ao PA (RBT12)	636.400,69	0,00	636.400,69
Receita bruta acumulada nos doze meses anteriores ao PA proporcionalizada (RBT12p)			
Receita bruta acumulada no ano-calendário corrente (RBA)	121.888,61	0,00	121.888,61
Receita bruta acumulada no ano-calendário anterior (RBAA)	656.227,13	0,00	656.227,13
Limite de receita bruta proporcionalizado	4.800.000,00	4.800.000,00	

**2.2) Receitas Brutas Anteriores (R\$)**

2.2.1) Mercado Interno							
01/2021	0,00	02/2021	47.121,28	03/2021	34.504,36	04/2021	0,00
05/2021	2.000,00	06/2021	0,00	07/2021	0,00	08/2021	0,00
09/2021	0,00	10/2021	43.091,40	11/2021	0,00	12/2021	529.510,09
01/2022	0,00	02/2022	56.899,20	03/2022	4.900,00		
2.2.2) Mercado Externo							
01/2021	0,00	02/2021	0,00	03/2021	0,00	04/2021	0,00
05/2021	0,00	06/2021	0,00	07/2021	0,00	08/2021	0,00
09/2021	0,00	10/2021	0,00	11/2021	0,00	12/2021	0,00
01/2022	0,00	02/2022	0,00	03/2022	0,00		

**2.3) Folha de Salários Anteriores (R\$)**

Nenhuma
---------

**2.4) Fator r**

Fator r = Não se aplica
-------------------------

**2.5) Valores Fixos**

Não se aplica
---------------

**3) Informações dos Estabelecimentos - valores referentes às Receitas Informadas**

CNPJ Estabelecimento: 27.060.602/0001-90	
Município: APODI	UF: RN
Sublimite de Receita Anual (R\$): 3.600.000,00	Impedido de recolher ICMS/ISS no DAS: Não

Valor do Débito por Tributo para a Atividade (R\$):

Prestação de Serviços relacionados nos subitens 7.02, 7.05 e 16.1 da lista anexa à LC 116/2003, exceto para o exterior - Serviços da área da construção civil relacionados nos subitens 7.02 e 7.05 da lista anexa à LC 116/2003 e tributados pelo Anexo IV, com retenção/substituição tributária de ISS

Receita Bruta Informada: R\$ 60.089,41

IRPJ	CSLL	COFINS	PIS/Pasep	INSS/ CPP	ICMS	IPI	ISS	Total
1.030,93	753,38	977,90	211,64	0,00	0,00	0,00	0,00	2.973,85

Parcela 1: R\$ 60.089,41

#### Informações por Estabelecimento

Valor Informado: 60.089,41

##### Total do Débito Declarado (exigível + suspenso)

IRPJ	CSLL	COFINS	PIS/Pasep	INSS/ CPP	ICMS	IPI	ISS	Total
1.030,93	753,38	977,90	211,64	0,00	0,00	0,00	0,00	2.973,85

##### Total do Débito com Exigibilidade Suspensa (R\$)

IRPJ	CSLL	COFINS	PIS/Pasep	INSS/ CPP	ICMS	IPI	ISS	Total
0,00	0,00	0,00	0,00	0,00	0,00	0,00	0,00	0,00

##### Total do Débito Exigível (R\$)

IRPJ	CSLL	COFINS	PIS/Pasep	INSS/ CPP	ICMS	IPI	ISS	Total
1.030,93	753,38	977,90	211,64	0,00	0,00	0,00	0,00	2.973,85

Rondinel V. Soares do Carmo  
Empresário e Engenheiro Civil  
CREA/RN 211541185-4  
ENSERV SERVIÇOS DE ENGENHARIA  
C.N.P.J. 27.060.602/0001-90

#### 4) Total Geral da Empresa

##### Total do Débito Declarado (exigível + suspenso) (R\$)

IRPJ	CSLL	COFINS	PIS/Pasep	INSS/ CPP	ICMS	IPI	ISS	Total
1.030,93	753,38	977,90	211,64	0,00	0,00	0,00	0,00	2.973,85

##### Total do Débito com Exigibilidade Suspensa (R\$)

IRPJ	CSLL	COFINS	PIS/Pasep	INSS/ CPP	ICMS	IPI	ISS	Total
0,00	0,00	0,00	0,00	0,00	0,00	0,00	0,00	0,00

##### Total do Débito Exigível (R\$)

IRPJ	CSLL	COFINS	PIS/Pasep	INSS/ CPP	ICMS	IPI	ISS	Total
1.030,93	753,38	977,90	211,64	0,00	0,00	0,00	0,00	2.973,85

#### 5) Este item não se aplica à primeira apuração do PA:


#### 6) Informações sobre DAS Gerado na apuração: 27060602202204001

Número: 07202214750822333			Data de Vencimento: 20/05/2022			Data limite para acolhimento: 30/05/2022		
IRPJ	1.030,93	CSLL	753,38	COFINS	977,90	PIS/PASEP	211,64	
INSS/ CPP	0,00	ICMS	0,00	IPI	0,00	ISS	0,00	
Principal	2.973,85	Multa	78,51	Juros	0,00	Total	3.052,36	

##### 6.1) Discriminação dos Valores Calculados no DAS Gerado

Tributo	Valor	Ente Federativo de Destino
PIS	217,23	União
COFINS	1.003,72	União
CSLL	773,27	União
IRPJ	1.058,14	União

##### 6.2) Informações da Arrecadação do DAS gerado nesta apuração



Rondelley Soares do Carmo  
Empresário e Engenheiro Civil  
CREA/RN 211541185 - 4  
ENSERV SERVIÇOS DE ENGENHARIA  
C.N.P.J: 27.060.602/0001-90

Declaração Original

Período de Apuração: 01/04/2022 a 30/04/2022

**1. Identificação do Contribuinte**

CNPJ Matriz: 27.060.602/0001-90  
Nome empresarial: ENSERV SERVICOS DE ENGENHARIA, LOCACOES E COMERCIO EIRELI  
Data de abertura no CNPJ: 08/02/2017  
Optante pelo Simples Nacional: Sim  
Regime de Apuração: Competência  
Nº da Declaração: 27060602202204001  
1.1 CNPJ das filiais presentes nesta declaração:  
Nenhuma

Rondiney de S. do Carmo  
Empresário e Engenheiro Civil  
CREA/RN 211541185-4  
ENSERV SERVICOS DE ENGENHARIA  
C.N.P.J: 27.060.602/0001-90

**2. Apuração do Simples Nacional****2.1 Discriminativo de Receitas**

Total de Receitas Brutas (R\$)	Mercado Interno	Mercado Externo	Total
Receita Bruta do PA (RPA) - Competência	60.089,41	0,00	60.089,41
Receita bruta acumulada nos doze meses anteriores ao PA (RBT12)	636.400,69	0,00	636.400,69
Receita bruta acumulada nos doze meses anteriores ao PA proporcionalizada (RBT12p)			
Receita bruta acumulada no ano-calendário corrente (RBA)	121.888,61	0,00	121.888,61
Receita bruta acumulada no ano-calendário anterior (RBAA)	656.227,13	0,00	656.227,13
Limite de receita bruta proporcionalizado	4.800.000,00	4.800.000,00	

**2.2) Receitas Brutas Anteriores (R\$)****2.2.1) Mercado Interno**

01/2021	0,00	02/2021	47.121,28	03/2021	34.504,36	04/2021	0,00
05/2021	2.000,00	06/2021	0,00	07/2021	0,00	08/2021	0,00
09/2021	0,00	10/2021	43.091,40	11/2021	0,00	12/2021	529.510,09
01/2022	0,00	02/2022	56.899,20	03/2022	4.900,00		

**2.2.2) Mercado Externo**

01/2021	0,00	02/2021	0,00	03/2021	0,00	04/2021	0,00
05/2021	0,00	06/2021	0,00	07/2021	0,00	08/2021	0,00
09/2021	0,00	10/2021	0,00	11/2021	0,00	12/2021	0,00
01/2022	0,00	02/2022	0,00	03/2022	0,00		

**2.3) Folha de Salários Anteriores (R\$)**

Nenhuma

**2.4) Fator r**

Fator r = Não se aplica

**2.5) Valores Fixos**

Não se aplica

**2.6) Resumo da Declaração**

Receita Bruta Auferida (regime competência)	Valor Total do Débito Declarado (R\$)
60.089,41	2.973,85

**2.7) Informações da Declaração por Estabelecimento**

CNPJ Estabelecimento: 27.060.602/0001-90	
Município: APODI	UF: RN
Sublimite de Receita Anual (R\$): 3.600.000,00	Impedido de recolher ICMS/ISS no DAS: Não

Valor do Débito por Tributo para a Atividade (R\$):

Prestação de Serviços relacionados nos subitens 7.02, 7.05 e 16.1 da lista anexa à LC 116/2003, exceto para o exterior - Serviços da área da construção civil relacionados nos subitens 7.02 e 7.05 da lista anexa à LC 116/2003 e tributados pelo Anexo IV, com retenção/substituição tributária de ISS

Receita Bruta Informada: R\$ 60.089,41

IRPJ	CSLL	COFINS	PIS/Pasep	INSS/CPP	ICMS	IPI	ISS	Total
1.030,93	753,38	977,90	211,64	0,00	0,00	0,00	0,00	2.973,85

Parcela 1: R\$ 60.089,41

Totais do Estabelecimento

Valor Informado: 60.089,41

Total do Débito Declarado (exigível + suspenso)

IRPJ	CSLL	COFINS	PIS/Pasep	INSS/CPP	ICMS	IPI	ISS	Total
1.030,93	753,38	977,90	211,64	0,00	0,00	0,00	0,00	2.973,85

Total do Débito com Exigibilidade Suspensa (R\$)

IRPJ	CSLL	COFINS	PIS/Pasep	INSS/CPP	ICMS	IPI	ISS	Total
0,00	0,00	0,00	0,00	0,00	0,00	0,00	0,00	0,00

Total do Débito Exigível (R\$)

IRPJ	CSLL	COFINS	PIS/Pasep	INSS/CPP	ICMS	IPI	ISS	Total
1.030,93	753,38	977,90	211,64	0,00	0,00	0,00	0,00	2.973,85

**2.8) Total Geral da Empresa**

Total do Débito Declarado (exigível + suspenso) (R\$)

IRPJ	CSLL	COFINS	PIS/Pasep	INSS/CPP	ICMS	IPI	ISS	Total
1.030,93	753,38	977,90	211,64	0,00	0,00	0,00	0,00	2.973,85

Total do Débito com Exigibilidade Suspensa (R\$)

IRPJ	CSLL	COFINS	PIS/Pasep	INSS/CPP	ICMS	IPI	ISS	Total
0,00	0,00	0,00	0,00	0,00	0,00	0,00	0,00	0,00

Total do Débito Exigível (R\$)

IRPJ	CSLL	COFINS	PIS/Pasep	INSS/CPP	ICMS	IPI	ISS	Total
1.030,93	753,38	977,90	211,64	0,00	0,00	0,00	0,00	2.973,85

Rondonei Soares do Carmo  
Empresário e Engenheiro Civil

CREA/RN 211541185-4

**3. Informações da Recepção da Declaração**

Data e horário da transmissão da Declaração: 02/05/2022 20:23:00 ENERV SERVIÇOS DE ENGENHARIA  
C.N.P.J: 27.060.602/0001-90


Número da Declaração: 27060602202204001

Número do Recibo: 01.07.22122.0334579-9

Autenticação: 27211.06582.06855.02010

Página 2

Número do Recibo: 01.07.22122.0334579-9  
Autenticação: 27211.06582.06855.02010

  
Rondene de Soares do Carmo  
Empresária e Engenheira Civil  
CREA/RN 21154118-4  
ENSERV SERVIÇOS DE ENGENHARIA  
C.N.P.J.: 27.060.602/0001-90

## RECIBO DE ENTREGA DA APURAÇÃO NO PGDAS-D

Declaração Original

**1. Informações do Contribuinte**


Nome Empresarial <b>ENSERV SERVICOS DE ENGENHARIA, LOCACOES E COMERCIO EIRELI</b>	CNPJ da Matriz <b>27.060.602/0001-90</b>
Data da Abertura no CNPJ <b>08/02/2017</b>	Optante pelo Simples Nacional <b>Sim</b>
CNPJ das filiais presentes nesta declaração <b>Nenhuma.</b>	


**2. Resumo da Apuração****2.1 Apuração no Simples Nacional**

Período de Apuração	Número da Apuração	Receita Bruta Auferida	Total do Débito Declarado	Total do Débito com Exigibilidade Suspensa	Total do Débito Exigível
04/2022	27060602202204001	R\$ 60.089,41	R\$ 2.973,85	R\$ 0,00	R\$ 2.973,85

**3. Informações da Recepção da Apuração no PGDAS-D**

Data e Horário da Transmissão (Data e Horário de Brasília) <b>02/05/2022 20:23:00</b>
CPF do Responsável <b>094.668.184-81</b>
IP do Usuário <b>177.73.9.219</b>
Número do Recibo <b>01.07.22122.0334579-9</b>
Autenticação <b>27211.06582.06855.02010</b>

  
Rondenelle Soares do Carmo  
Empresário e Engenheiro Civil  
CREA/RN 2115-11185-4  
ENSERV SERVICOS DE ENGENHARIA  
C.N.P.J: 27.060.602/0001-90





OBRA: EXECUÇÃO DAS OBRAS DE "CONSTRUÇÃO DE QUADRA POLIESPORTIVA DESCOBERTA",  
LOCALIZADA NA COMUNIDADE SANTA CRUZ, S/N, NA ZONA RURAL DO MUNICÍPIO DE APODI/RN.  
LOCAL: SANTA CRUZ, ZONA RURAL DO MUNICÍPIO DE APODI/RN  
DATA: 31 DE MAIO DE 2022

COMPOSIÇÃO DE ENCARGOS SOCIAIS SOBRE A MÃO DE OBRA			
CÓDIGO		SEM DESONERAÇÃO	
		HORISTA %	MENSALISTA %
GRUPO A			
A1	INSS	20,00%	20,00%
A2	SESI	0,00%	0,00%
A3	SENAI	0,00%	0,00%
A4	INCRA	0,00%	0,00%
A5	SEBRAE	0,00%	0,00%
A6	Salário Educação	0,00%	0,00%
A7	Seguro Contra Acidentes de Trabalho	3,00%	3,00%
A8	FGTS	8,00%	8,00%
A9	SECONCI	0,00%	0,00%
A	Total	31,00%	31,00%
GRUPO B			
B1	Repouso Semanal Remunerado	17,98%	Não incide
B2	Feriados	4,28%	Não incide
B3	Auxílio - Enfermidade	0,88%	0,67%
B4	13º Salário	10,90%	8,33%
B5	Licença Paternidade	0,07%	0,06%
B6	Faltas Justificadas	0,73%	0,56%
B7	Dias de Chuvas	1,77%	Não incide
B8	Auxílio Acidente de Trabalho	0,11%	0,08%
B9	Férias Gozadas	9,11%	6,97%
B10	Salário Maternidade	0,03%	0,03%
B	Total	45,86%	16,70%
GRUPO C			
C1	Aviso Prévio Indenizado	5,11%	3,91%
C2	Aviso Prévio Trabalhado	0,12%	0,09%
C3	Férias Indenizadas	4,02%	3,07%
C4	Depósito Rescisão Sem Justa Causa	3,56%	2,72%
C5	Indenização Adicional	0,43%	0,33%
C	Total	13,24%	10,12%
GRUPO D			
D1	Reincidência de Grupo A sobre Grupo B	16,88%	6,15%
D2	Reincidência de Grupo A sobre Aviso prévio Trabalhado e Reincidência do FGTS sobre Aviso Prévio indenizado.	0,45%	0,35%
D	Total	17,33%	6,50%
TOTAL (A+B+C+D)		107,43%	64,32%

Informação Dias de Chuva - INMET

As informações contidas na planilha foram obtidas no site da CAIXA ECONÔMICA FEDERAL com vigência a partir de Janeiro de 2020.

Rondenelle Soares do Carmo  
Empresário Engenheiro Civil

CREA/RN 211541185-4

ENSERV SERVIÇOS DE ENGENHARIA

C.N.P.J: 27.060.602/0001-90

Avenida Marechal Floriano Peixoto, 631 - Andar 1 - Betel - Apodi/RN - CEP: 59.700-000

Cel: (84) 9 9611-1018 / 9 9114 - 0690

E-mail: rondenellesoares15@hotmail.com

C.N.P.J: 27.060.602/0001-90

Rondenelle Soares do Carmo  
Empresário Engenheiro Civil  
CREA/RN 211541185-4  
ENSERV SERVIÇOS DE ENGENHARIA  
C.N.P.J: 27.060.602/0001-90